

*Logistica TRUCKServer-IV*トラック配車 DBサーバ  
**運送業サポーターズ**

**受注・配車・運行指示書自動作成**

**請定期便・備車先支払管理**

*For Windows 8.1/7/2008*

**超入門**

**第3部**

**定期便**

## 定期便 荷主・貨物登録

### 定期便

第1部の不定期の貨物と同様に貨物を入力します。積地社名・降地社名を指定して、重量には頻度の多い積載重量を指定しておきます。不定期と同様の指定を入力後に新規登録をクリックして、一度登録します。その後、再度貨物を開いて、定期便をチェックします。

貨物更新

変更 荷主貨物票印刷 印刷 オンラインヘルプ

定期便

荷主: 御荷主\_1 貨物種類かな: かもつ\_2

貨物種類: 貨物\_2

積地: 福岡県京都郡苅田町

降地: 大阪府大阪市港区

開始日: 2015/06/10

終了日: 9999/12/31

作業難易度: 1.0

車種: 車種なし

貨物詳細

積地社名: 苅田拠点

降地社名: 築港拠点

品名:

荷姿:

個数: 1 個 容量: 0 m3 重量: 10 ト

定期便をチェックすると右側に定期便指定枠が開きます。これから、定期便指定枠内の積降日時・寄地・積載量別運賃・定期便運行の各枠内を指定していきます。

貨物更新

新規登録 荷主貨物票印刷 印刷 オンラインヘルプ

定期便

荷主: 御荷主\_1 貨物種類かな: かもつ\_2

貨物種類: 貨物\_2

積地: 福岡県京都郡苅田町

降地: 大阪府大阪市港区

開始日: 2015/06/10

終了日: 9999/12/31

作業難易度: 1.0

車種: 車種なし

貨物詳細

積地社名: 苅田拠点

降地社名: 築港拠点

品名:

荷姿:

個数: 1 個 容量: 0 m3 重量: 10 ト

作業指示

優先条件:

資材:

品質:

定期便指定

積降日時 積日時 降日時

積降	積降地	積降社名	着日	着時	作業分	発日	発時
▶ 積地	京都府苅田町	苅田拠点					
▶ 降地	大阪市港区	築港拠点					

寄地 追加 削除

積載重量別請求 更新

請求	請求積載重量(ト)	基本運賃(円)
▶	2	0
	4	0
	6	0
	8	0
	10	0
	12	0

定期便運行 更新 毎日

運行

運休

運休	運休曜日
▶	祝日
	休業

**積降日時**

積日時・降日時をクリックして、積地・降地の着日・着時・作業分・発日・発時を指定して、設定します。

定期便指定

積降日時

積降	積降地	積降社名	着日	着時	作業分	発日	発時
▶ 積地	京都府苅田町	苅田拠点					
降地	大阪市港区	築港拠点					

**積地指定**

設定

積地:  寄地社名

着日  着時  作業分  発日  発時

**降地指定**

設定

降地:  寄地社名

着日  着時  作業分  発日  発時

定期便指定

積降日時

積降	積降地	積降社名	着日	着時	作業分	発日	発時
▶ 積地	京都府苅田町	苅田拠点	当日	21:30	30	当日	22:00
降地	大阪市港区	築港拠点	翌日	6:20	20	翌日	6:40

**寄地**

運行指示書を作成する場合は追加をクリック、寄順に寄地・寄地社名と着日・着時・作業分・発日・発時を指定して設定で寄地を指定します。

寄地

寄順	寄地	寄地社名	着日	着時	作業分	発日	発時
▶ 1	神戸市東灘区	神戸拠点	翌日	4:40	20	当日	5:00

**寄地指定**

設定

寄順:1 寄地  寄地社名

着日  着時  作業分  発日  発時

**JIS市区町村検索**

具別検索

検索

検索項目  市区町村名  郵便番号  JIS市区町村コード  町字名  事業所番号

検索文字

[検索結果] [東灘区] 1件 から該当する地点をダブルクリックで選択します

JIS市区町村コード	市区町村名	市区町村名かな	現旧
▶ 28101	兵庫県神戸市東灘区	こうべひがしなだ	現

寄地

寄順	寄地	寄地社名	着日	着時	作業分	発日	発時
1	神戸市東灘区	神戸拠点	翌日	4:40	20	当日	5:00
2	尼崎市	尼崎拠点	翌日	5:20	10	翌日	5:30

**寄地指定**

設定

寄順:2 寄地  寄地社名

着日  着時  作業分  発日  発時

**積載重量別請求**

請求書を作成する場合は、請求する**請求積載重量(トン)**の**請求欄**をチェックして、請求積載重量(トン)別の**基本運賃**を指定して、**更新**します。

積載重量別請求

請求	請求積載重量(トン)	基本運賃(円)
<input type="checkbox"/>	2	0
<input type="checkbox"/>	4	0
<input type="checkbox"/>	6	0
<input checked="" type="checkbox"/>	8	80000
<input checked="" type="checkbox"/>	10	100000
<input type="checkbox"/>	12	0

**定期便運行**

週単位の**運行予定**を運行曜日の運行欄にチェックを入れて設定します。**毎日**で毎曜日の運行がチェックされます。

運行曜日ごとの請求重量(トン)を指定します。**運休予定**は、祝日か休翌(休日の翌日)をチェックします。

**運行予定・運休予定**の指定後に、**更新**して、定期便運行を設定します。

定期便運行

運行

運行	運行曜日	重量(トン)
<input checked="" type="checkbox"/>	日	8
<input checked="" type="checkbox"/>	月	10
<input checked="" type="checkbox"/>	火	10
<input checked="" type="checkbox"/>	水	10
<input checked="" type="checkbox"/>	木	10
<input checked="" type="checkbox"/>	金	10
<input checked="" type="checkbox"/>	土	10
<input type="checkbox"/>	祝日	0
<input type="checkbox"/>	休翌	0

運休

運休	運休曜日
<input checked="" type="checkbox"/>	祝日
<input type="checkbox"/>	休翌

**定期便貨物の登録例**

行き便・帰り便の登録内容は以下の通りです。

行き便 荻田→築港

定期便指定

種降	種降地	種降社名	着日	着時	作業分	発日	発時
種降	京都府荻田町	荻田拠点	翌日	21:30	30	翌日	22:00
種降	大阪府港区	築港拠点	翌日	6:20	20	翌日	6:40

積載重量別請求

請求	請求積載重量(ト)	基本運賃(円)
<input type="checkbox"/>	2	0
<input type="checkbox"/>	4	0
<input type="checkbox"/>	6	0
<input checked="" type="checkbox"/>	8	8000
<input checked="" type="checkbox"/>	10	10000
<input type="checkbox"/>	12	0

定期便運行

運行	運行曜日	重量(ト)
<input checked="" type="checkbox"/>	日	8
<input checked="" type="checkbox"/>	月	10
<input checked="" type="checkbox"/>	火	10
<input checked="" type="checkbox"/>	水	10
<input checked="" type="checkbox"/>	木	10
<input checked="" type="checkbox"/>	金	10
<input checked="" type="checkbox"/>	土	10
<input type="checkbox"/>	祝日	0
<input type="checkbox"/>	休業	0

帰り便 堺→八幡

定期便指定

種降	種降地	種降社名	着日	着時	作業分	発日	発時
種降	堺市堺区	堺拠点	当日	23:50	20	翌日	0:10
種降	北九州市八幡西区	八幡拠点	翌日	9:25	10	翌日	9:35

積載重量別請求

請求	請求積載重量(ト)	基本運賃(円)
<input type="checkbox"/>	2	0
<input type="checkbox"/>	4	0
<input checked="" type="checkbox"/>	6	60000
<input checked="" type="checkbox"/>	8	80000
<input checked="" type="checkbox"/>	10	100000
<input type="checkbox"/>	12	0

定期便運行

運行	運行曜日	重量(ト)
<input checked="" type="checkbox"/>	日	10
<input checked="" type="checkbox"/>	月	10
<input checked="" type="checkbox"/>	火	10
<input checked="" type="checkbox"/>	水	10
<input checked="" type="checkbox"/>	木	10
<input checked="" type="checkbox"/>	金	8
<input checked="" type="checkbox"/>	土	6
<input type="checkbox"/>	祝日	0
<input type="checkbox"/>	休業	0

**定期便 受注・新規注文 車番割付**

**積・降日時自動登録**

定期便の行き便・帰り便の積日を基準日に設定して、**新規注文**で注文を新規登録します。

**車番割付**で行き便・帰り便に、乗務員\_1・車番0001を指定します。車番割付をすると、定期便の積載量別請求で指定した重量の基本運賃が自動的に設定されます。

注文更新

荷主: 神荷主\_1 貨物種類: 貨物\_3 貨荷積降数: 2 注文No: 2015000005

積地: 大阪府堺市堺区 積地社名: 堺拠点 実車報告: 0 実車数: 1 /積数

降地: 福岡県北九州市八幡西区 降地社名: 八幡拠点 空車報告: 0 空車数: 1 /積数

品名: 荷姿: 個数: 1 容重: 0 車重: 10

請求支払	基本運賃	割増運賃	高速有料代	立替金	非課税運賃
荷主請求	100000	0	0	0	0
備車支払	0	0	0	0	0

車種: 車種なし

車番割付: 車番: 0001 乗務員: 乗務員\_1

作業指示: 条件, 資料, 品質

更新: 2015/06/10 13:26:18

行き便・帰り便の配車表は以下のようになります。

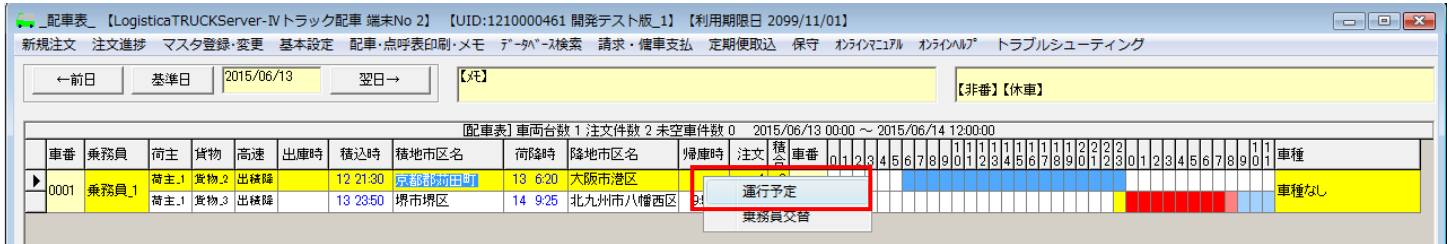
車番	乗務員	荷主	貨物	高速	出庫時	積込時	積地区区名	荷降時	降地区区名	帰庫時	注文	積合	車番	0	1	2	3	4	5	6	7	8	9	0	1	2	3	4	5	6	7	8	9	0	1	車種
0001	乗務員_1	荷主_1	貨物_2	出積降	21:15	12 21:30	京都府苅田町	13 6:20	大阪府港区		4	0	0001																						車種なし	

車番	乗務員	荷主	貨物	高速	出庫時	積込時	積地区区名	荷降時	降地区区名	帰庫時	注文	積合	車番	0	1	2	3	4	5	6	7	8	9	0	1	2	3	4	5	6	7	8	9	0	1	車種
0001	乗務員_1	荷主_1	貨物_2	出積降		12 21:30	京都府苅田町	13 6:20	大阪府港区		4	0	0001																							車種なし
		荷主_1	貨物_3	出積降		13 23:50	堺市堺区	14 9:25	北九州市八幡西区	9:50	5	0																								車種なし

## 定期便 運行指示書作成

### 運行予定

配車表で定期便の行き便の注文を右クリックして、メニューから**運行予定**を選択します。



運行予定画面で、運行計画をクリックします。



### 運行計画

運行指示書印刷をクリックすると、運行指示書が表示されます。



**運行指示書**

運行指示書には、定期便の寄地で指定した、寄地が表示されます。

運行指示書(2部作成<乗務員用・管理者用> 2部保管)

①運行開始	2015/6/12	21:15	倉北区(北九州市)	②乗務員氏名	乗務員_1
運行終了	2015/6/14	09:43	倉北区(北九州市)	車両登録番号	北九州100あ0001

統括運行管理者

運行管理者

③運行の経路と主な経過地における発車・到着の時間、および④休憩地点と休憩時間

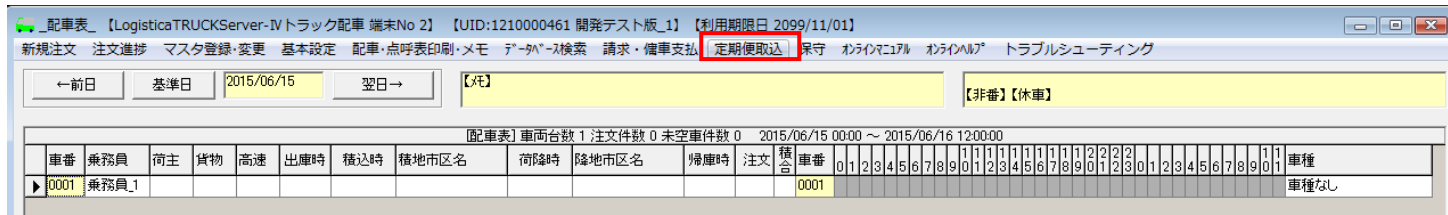
		乗務開始(乗務前点呼)	経過地・休憩(中間点呼)		経過地・休憩(中間点呼)		経過地・休憩(中間点呼)		経過地・休憩(中間点呼)		乗務終了・休憩開始(乗務後点呼)
6/12	計画	倉北区(北九州市) 出庫	21:15→								→21:30 京都郡苅田町 積込
	変更		高速							高速	
6/13	計画	京都郡苅田町 積込	22:00→01:58	岡山県浅口市 休憩	02:28→04:46	神戸拠点 寄地	05:00→05:20	尼崎拠点 寄地	05:30→06:20	大阪市中央区 休憩	06:50→06:20 大阪市港区 積卸
	変更		高速		国道26(高速)		国道26(高速)		国道26(高速)		国道26
6/13	計画	大阪市港区 積卸	06:40→06:50	大阪府堺市堺区 休息	23:50→						→23:50 堺市堺区 積込
	変更		高速		高速					高速	
6/14	計画	堺市堺区 積込	00:10→00:20	尼崎拠点 寄地	00:30→04:18	広島県広島市南区 休憩	05:58→07:45	下関拠点 寄地	07:55→08:45	福岡県北九州市八幡西区 休憩	09:15→09:25 北九州市八幡西区 積卸
	変更		高速		高速		高速		高速		高速
6/14	計画	北九州市八幡西区 積卸	09:35→								→09:43 倉北区(北九州市) 帰庫
	変更		高速							高速	



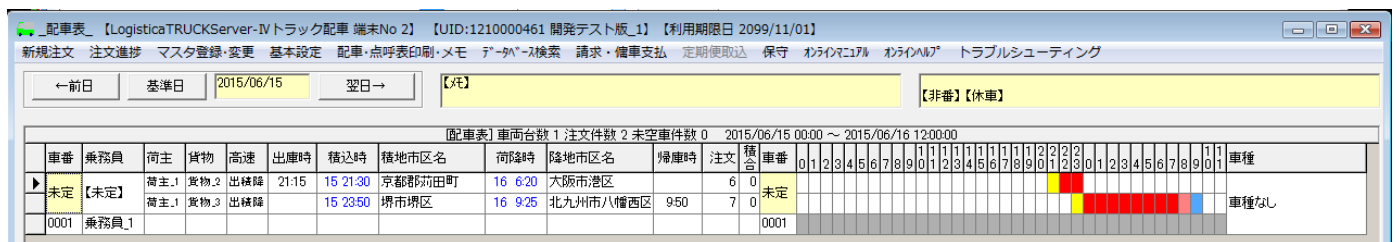
## 定期便 定期便取込

### 定期便取込

基準日の配車表で、メニューバの**定期便取込**をクリックすると、定期便の定期便運行で指定した週単位の運行と運休の設定内容から、基準日で発生する定期便の注文が自動作成されます。



例では、2 件の行き便・帰り便の注文が自動作成されました。



定期便取込の機能により、曜日でスケジュール化した注文は、1件別に都度入力することなく、一括で自動入力されます。